

AGENCIA DE ADUANAS SIDECOMEX S.A. NIVEL1

NIT 890.322.590-5


Estado de Situación Financiera


Por los años terminados al 31 de Diciembre de 2018-2017

(Cifras expresadas en pesos colombianos)

PAG	2018	2017	Variación 2018-2017	%
ACTIVOS				
CORRIENTES				
Efectivo y equivalentes al efectivo	\$ 258,990,375	\$ 256,044,961	\$ 2,945,414	1%
Cuentas por cobrar comerciales y corrientes	\$ 3,662,971,648	\$ 2,809,205,292	\$ 853,766,357	30%
Impuestos corrientes por Cobrar	\$ 369,998,171	\$ 521,127,433	\$ (151,129,262)	-29%
Inventarios	\$ 11,468,414	\$ 10,120,678	\$ 1,347,736	13%
TOTAL ACTIVO CORRIENTE	\$ 4,303,428,609	\$ 3,596,498,364	\$ 706,930,245	20%
NO CORRIENTES				
Inversiones medidas a valor razonable	\$ 43,711,698	\$ 45,765,198	\$ (2,053,500)	-4%
Propiedad, planta y equipo				
Costo propiedades, planta y equipo	\$ 1,263,933,187	\$ 1,220,014,274	\$ 43,918,913	4%
Menos Depreciación Acumulada	\$ (466,367,740)	\$ (389,134,853)	\$ (77,232,887)	20%
Propiedades de inversión				
Construcciones y edificaciones	\$ 33,000,000	\$ 33,000,000	\$ -	0%
Total Propiedad Planta y Equipo	\$ 830,565,446	\$ 863,879,420	\$ (33,313,974)	-4%
Intangibles				
Impuesto diferido	\$ 55,315,636	\$ 49,624,950	\$ 5,690,686	11%
	\$ 148,383,423	\$ 261,459,627	\$ (113,076,204)	-43%
TOTAL ACTIVO NO CORRIENTE	\$ 1,077,976,203	\$ 1,220,729,195	\$ (142,752,992)	-12%
TOTAL ACTIVOS	\$ 5,381,404,812	\$ 4,817,227,559	\$ 564,177,253	12%


FREDDY EUGENIO GUTIERREZ SIERRA
 Representante Legal
 (Ver certificación adjunta)


MARY LUZ SOTELO ROSAS
 Revisor Fiscal
 T.P. No 126840-T
 Junta Central de Contadores
 Miembro de Alfredo López y Cia Ltda.
 (Ver dictamen adjunto)


MAGNOLIA VELÁSQUEZ RÍOS
 Contador Público
 T.P. No 17620-T
 Junta Central de Contadores
 (Ver certificación adjunta)

AGENCIA DE ADUANAS SIDECOMEX S.A. NIVEL1

NIT 890.322.590-5


Estado de Situación Financiera


Por los años terminados al 31 de Diciembre de 2018-2017


(Cifras expresadas en pesos colombianos)

	2018	2017	Variación 2018-2017
PASIVOS			
CORRIENTES			
Pasivos financieros medidos al costo amortizado	\$ 774,882,287	\$ 421,019,361	\$ 353,862,926 84%
Cuentas comerciales por pagar	\$ 542,347,757	\$ 798,695,472	\$ (256,347,715) -32%
Otras cuentas comerciales por pagar	\$ 276,930,627	\$ 178,574,537	\$ 98,356,090 55%
Impuestos corrientes por pagar	\$ 391,684,000	\$ 480,141,000	\$ (88,457,000) -18%
Beneficios a los empleados	\$ 303,072,771	\$ 273,110,465	\$ 29,962,306 11%
Otros pasivos Anticipos y Avances	\$ 497,278,230	\$ 417,262,400	\$ 80,015,831 19%
TOTAL PASIVO CORRIENTE	\$ 2,786,195,672	\$ 2,588,803,234	\$ 217,392,438 8%
NO CORRIENTES			
Pasivos financieros medidos al costo amortizado	\$ 651,740,998	\$ 447,642,592	\$ 204,098,406 46%
Impuesto diferido	\$ 160,931,411	\$ 262,885,606	\$ (101,954,195) -39%
TOTAL PASIVO NO CORRIENTE	\$ 812,672,409	\$ 710,528,198	\$ 102,144,211 14%
TOTAL PASIVOS	\$ 3,598,868,081	\$ 3,279,331,432	\$ 319,536,649 10%
PATRIMONIO			
Capital Suscrito y Pagado	\$ 1,186,150,000	\$ 1,186,150,000	\$ - 0%
Reservas	\$ 142,563,674	\$ 126,712,003	\$ 15,851,671 13%
Resultados del Ejercicio	\$ 384,709,887	\$ 195,974,425	\$ 188,735,462 96%
Resultados de Ejercicios Anteriores	\$ 87,326,526	\$ 47,273,056	\$ 40,053,470 85%
Efecto de adopción a NIIF	\$ (18,213,356)	\$ (18,213,356)	\$ - 0%
TOTAL PATRIMONIO	\$ 1,782,536,731	\$ 1,537,896,128	\$ 244,640,604 16%
TOTAL PASIVOS Y PATRIMONIO	\$ 5,381,404,812	\$ 4,817,227,559	\$ 564,177,253 12%
	\$ 0	\$ 0	\$ 0

Las notas adjuntas forman un todo indivisible con los Estados Financieros.


FREDDY EUGENIO GUTIERREZ SIERRA
 Representante Legal
 (Ver certificación adjunta)


MARY LUZ SOTELO ROSAS
 Revisor Fiscal
 T.P. No 126840-T
 Junta Central de Contadores
 Miembro de Alfredo López y Cia Ltda.
 (Ver dictamen adjunto)


MAGNOLIA VELÁSQUEZ RÍOS
 Contador Público
 T.P. No 17620-T
 Junta Central de Contadores
 (Ver certificación adjunta)

AGENCIA DE ADUANAS SIDECOMEX S.A. NIVEL 1

NIT 890.322.590-5


ESTADO DEL RESULTADO INTEGRAL


Por los años terminados al 31 de Diciembre de 2018-2017


(Cifras expresadas en pesos colombianos)

	PAG	2018	2017	VARIACION 2018 -2017	%
Ingresos por Actividades Ordinarias	18	\$ 4,938,985,965	\$ 4,600,142,328	\$ 338,843,637	7.4%
Costo de Ventas	9	\$ 6,508,644	\$ 11,880,137	\$ (5,371,493)	-45.2%
UTILIDAD BRUTA EN VENTAS		\$ 4,932,477,321	\$ 4,588,262,191	\$ 344,215,130	7.5%
GASTOS					
Gastos de Administracion	19	\$ 3,413,011,886	\$ 3,331,037,764	\$ 81,974,122	2.5%
Gastos de Ventas	19	\$ 791,566,641	\$ 814,579,315	\$ (23,012,674)	-2.8%
UTILIDAD (PERDIDA) OPERACIONAL		\$ 727,898,794	\$ 442,645,112	\$ 285,253,682	64.4%
OTROS INGRESOS Y GASTOS					
Otros Ingresos	18	\$ 62,011,522	\$ 46,361,403	\$ 15,650,119	33.8%
Gastos Financieros	19	\$ 140,692,515	\$ 100,049,602	\$ 40,642,912	40.6%
Otros Gastos	19	\$ 32,664,907	\$ 15,874,382	\$ 16,790,525	105.8%
UTILIDAD (PERDIDA) ANTES DE IMPUESTOS		\$ 616,552,894	\$ 373,082,531	\$ 243,470,363	65.3%
Impuestos sobre la Renta	20	\$ 220,721,000	\$ 164,172,000	\$ 56,549,000	34.4%
Impuesto Diferido	13	\$ 11,122,007	\$ 12,936,106	\$ (1,814,099)	-14.0%
UTILIDAD (PERDIDA) NETA		\$ 384,709,887	\$ 195,974,425	\$ 188,735,462	96.3%

Las notas adjuntas forman un todo indivisible con los Estados Financieros.


FREDDY EUGENIO GUTÉRREZ SIERRA
 Representante Legal
 (Ver certificación adjunta)


MARY LUZ SOÑELO ROSAS
 Revisor Fiscal
 T.P No 126840-T
 Junta Central de Contadores
 Miembro de Alfredo López y Cia Ltda.
 (Ver dictamen adjunto)


MAGNOLIA VELÁSQUEZ RÍOS
 Contador Público
 T.P. No 17620-T
 Junta Central de Contadores
 (Ver certificación adjunta)